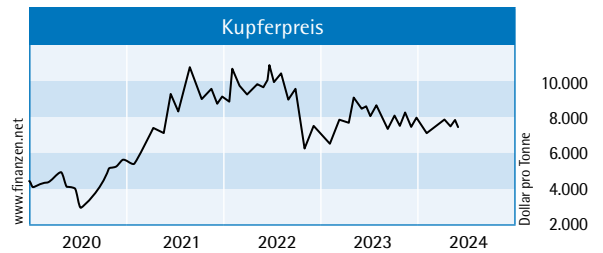
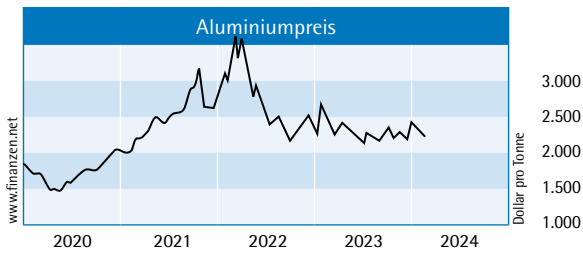
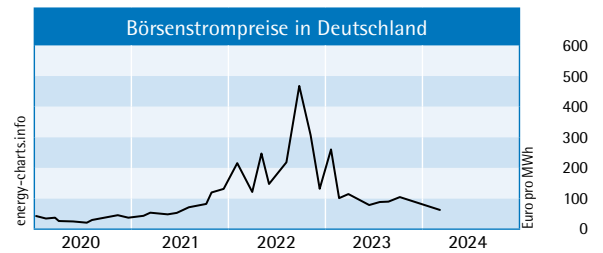
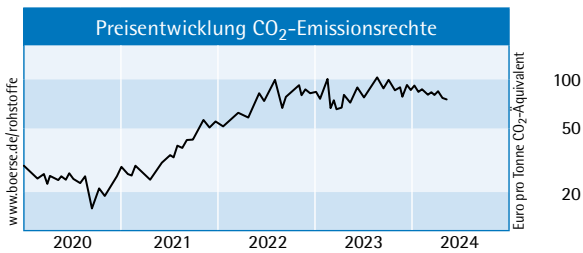
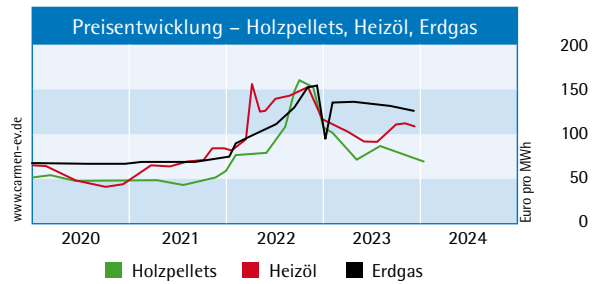
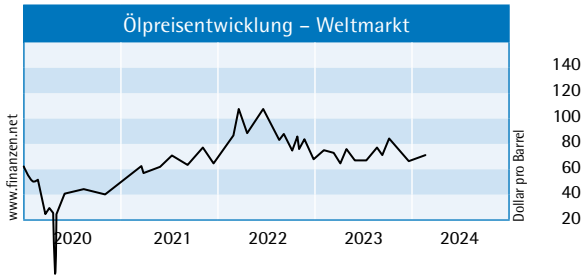


Preisentwicklung

Stand: 15.02.2024



Energiekosten der privaten Haushalte														
Energiedaten des Bundesministerium für Wirtschaft und Energie														
	2007	2008	2009	2010	2011	2012	2013	2014	2015	2016	2017	2018	2019	2020
Energiekosten aller privaten Haushalte in Mio. Euro														
- Raumwärme und Warmwasser	31.536	41.030	35.493	39.234	37.138	41.685	44.813	36.605	36.262	35.802	36.042	36.970	39.591	36.731
- Prozesswärme (Kochen)	5.896	8.199	8.689	9.187	9.744	10.122	11.161	11.063	10.907	11.336	11.543	11.605	12.075	12.435
- Licht/Sonstige	14.601	14.508	15.179	16.798	17.431	18.074	19.776	19.620	19.322	18.962	19.288	19.452	20.089	20.685
Energiekosten ohne Kraftstoffe	52.033	63.738	59.361	65.220	64.313	69.881	75.750	67.288	66.492	66.100	66.874	68.028	71.755	69.852
- Kraftstoffe	42.418	44.679	39.444	43.644	49.030	50.613	48.953	47.604	42.839	40.298	43.469	47.054	46.658	36.013
Gesamte Energiekosten	94.451	108.416	98.805	108.864	113.343	120.494	124.703	114.892	109.331	106.397	110.343	115.082	118.413	105.865
Jährliche Ausgaben für Energie pro Haushalt in Euro														
- Raumwärme und Warmwasser	794	1.024	883	974	918	1.050	1.129	910	889	874	873	893	954	882
- Prozesswärme (Kochen)	148	205	216	228	241	255	281	275	268	277	279	280	291	299
- Licht/Sonstige	368	362	378	417	431	455	498	488	474	463	467	470	484	497
Ausgaben für Energie ohne Kraftstoffe	1.310	1.590	1.477	1.618	1.590	1.760	1.908	1.673	1.631	1.614	1.619	1.644	1.729	1.678
- Kraftstoffe	1.068	1.115	981	1.083	1.212	1.275	1.233	1.183	1.051	984	1.052	1.137	1.124	865
Ausgaben für Energie insgesamt	2.378	2.705	2.459	2.701	2.803	3.035	3.141	2.856	2.681	2.598	2.671	2.781	2.853	2.543
jährliche Ausgaben für Wärme pro m ² Wohnfläche in Euro	9,08	11,74	10,10	11,11	10,46	11,67	12,48	10,10	9,94	9,75	9,74	9,92	10,55	
Ausgaben für Kraftstoffe je 100 km Fahrleistung in Euro	7,22	7,64	6,76	7,43	8,23	8,49	8,14	7,76	6,88	6,33	6,87	7,44	7,35	
Monatliche Ausgaben für Energie pro Haushalt in Euro														
- Raumwärme und Warmwasser	66	85	74	81	77	87	94	76	74	73	73	74	79	74
- Prozesswärme (Kochen)	12	17	18	19	20	21	23	23	22	23	23	23	24	25
- Licht/Sonstige	31	30	31	35	36	38	42	41	39	39	39	39	40	41
Ausgaben für Energie ohne Kraftstoffe	109	133	123	135	133	147	159	139	136	134	135	137	144	140
- Kraftstoffe	89	93	82	90	101	106	103	99	88	82	88	95	94	72
Ausgaben für Energie insgesamt	198	225	205	225	234	253	262	238	223	216	223	232	238	212
Private Konsumausgaben aller Haushalte in Mrd. Euro	1.350	1.381	1.380	1.413	1.465	1.507	1.534	1.564	1.603	1.654	1.702	1.752	1.803	1.708
Anteil aller Ausgaben privater Haushalte für Energie an gesamten privaten Konsumausgaben in %	7,0	7,9	7,2	7,7	7,7	8,0	8,1	7,3	6,8	6,4	6,5	6,6	6,6	6,2

Quellen: Bundesministerium für Wirtschaft und Energie, Arbeitsgemeinschaft Energiebilanzen, Deutsches Institut für Wirtschaftsforschung, Statistisches Bundesamt, Bundesverband der Energie- und Wasserwirtschaft – Projektgruppe „Nutzenergiebilanzen“ (letzte Änderung: 16.09.2021)