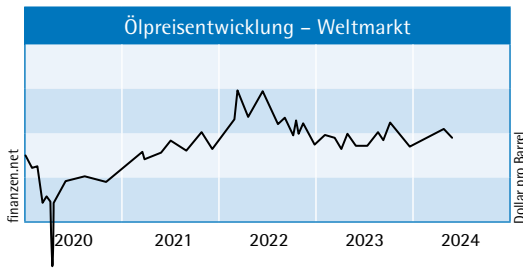
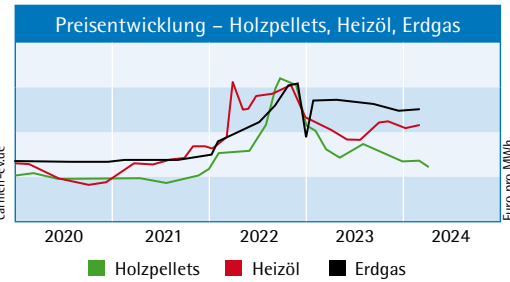


# Preisentwicklung

Stand: 17.05.2024

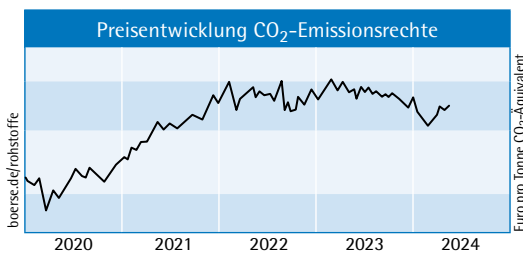


Dollar pro Barrel

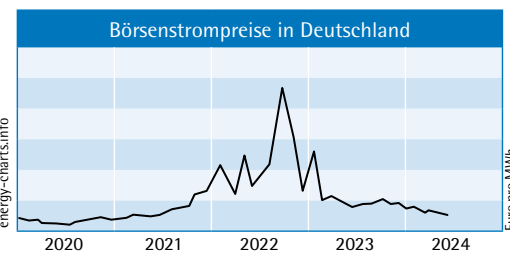


Euro pro MWh

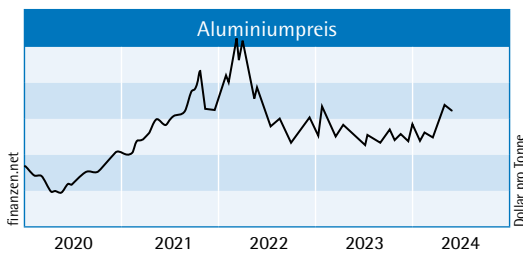
■ Holzpellets ■ Heizöl ■ Erdgas



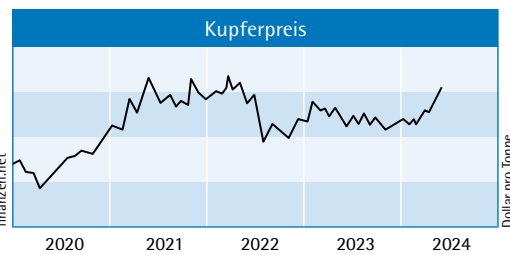
Euro pro Tonne CO<sub>2</sub>-Äquivalent



Euro pro MWh



Dollar pro Tonne



Dollar pro Tonne

## Entwicklung von Energiepreisen und Preisindizes in Deutschland

Energiedaten des Bundesministerium für Wirtschaft und Energie

	Einheit	2005	2006	2007	2008	2009	2010	2011	2012	2013	2014	2015	2016	2017	2018	2019	2020
<b>Rohöl <sup>1)</sup></b>	\$/b	50,64	61,08	69,10	94,10	60,86	77,38	107,44	109,50	105,94	96,19	49,52	40,68	52,51	69,52	64,05	41,37
<b>Einfuhrpreise:</b>																	
- Rohöl	€/t	314,47	379,01	389,24	484,14	324,22	446,00	592,68	642,71	611,42	554,94	355,93	286,37	357,69	451,75	427,87	278,40
- Erdgas	€/TJ	4.479	5.926	5.550	7.450	5.794	5.726	7.133	8.067	7.656	6.538	5.618	4.275	4.729	5.331	4.493	3.412
- Steinkohlen	€/t SKE	65,02	61,76	68,24	112,48	78,81	85,33	106,80	93,02	79,09	72,74	67,95	67,07	91,82	95,49	79,15	63,06
<b>Verbraucherpreise:</b>																	
<i>Haushalte (einschl. MWSt):</i>																	
- Heizöl leicht	€/100l	53,59	59,30	58,63	77,13	53,47	65,52	81,62	88,84	83,48	76,92	59,20	49,21	57,03	69,40	67,62	50,12
- Erdgas <sup>2)</sup>	ct/kWh	5,34	6,33	6,51	7,10	6,98	6,36	6,66	7,03	7,13	7,14	7,06	6,86	6,64	6,53	6,79	6,82
- Strom <sup>3)</sup>	ct/kWh	18,23	18,91	20,15	21,43	22,72	23,42	25,08	25,76	28,83	29,372	29,156	29,331	29,82	30,19	31,24	32,18
- Fernwärme	€/GJ	17,15	19,27	20,50	21,73	22,95	21,38	22,85	24,83	25,62	25,46	24,82	23,60	22,86	23,28	24,33	23,94
<i>Industrie (ohne MWSt)</i>																	
- Heizöl leicht <sup>4)</sup>	€/t	42,42	47,58	46,83	61,76	40,81	52,31	66,51	72,94	67,96	61,88	46,19	38,40	45,05	55,27	53,69	36,13
- Erdgas <sup>5)</sup>	ct/kWh	2,46	2,91	2,77	3,36	3,15	2,93	3,12	3,37	3,40	3,09	2,95	2,44	2,43	2,63	2,41	
- Strom	ct/kWh	6,76	7,51	7,95	8,82	10,04	9,71	10,50	10,70	11,58	11,66	10,99	10,83	10,76	10,77	11,15	
<i>Verkehr (einschl. MWSt)</i>																	
- Normalbenzin	€/l	1,20	1,27	1,33	1,40	1,28											
- Dieselmotoren <sup>6)</sup>	€/l	1,07	1,12	1,17	1,34	1,09	1,23	1,43	1,49	1,43	1,363	1,189	1,099	1,180	1,316	1,29	1,14
<b>Preisindizes</b>																	
- Lebenshaltung	2015=100	92,5	93,9	96,1	98,6	98,9	100,0	102,1	104,1	105,7	106,6	106,9	107,4	109,3	103,8	105,3	105,8
- Einfuhr	2015=100	92,9	97,0	97,6	102,1	93,4	100,0	106,4	108,7	105,9	103,6	100,9	97,8	101,5	102,7	101,7	97,3

- <sup>1)</sup> OPEC Korb
- <sup>2)</sup> bei einer Abgabemenge von 1.600 kWh pro Monat inkl. aller Steuern und Abgaben
- <sup>3)</sup> Tarifabnehmer (bei einer Abgabemenge von 325 kWh pro Monat), inkl. aller Steuern und Abgaben
- <sup>4)</sup> Lieferung von mindestens 500 t a. d. Großhandel, ab Lager, Werte bis 1998 alte Bundesländer
- <sup>5)</sup> Durchschnittserlöse
- <sup>6)</sup> Markenware mit Selbstbedienung

Quellen: Bundesministerium für Wirtschaft und Energie, Statistisches Bundesamt, Eurostat, Bundesamt für Wirtschaft und Ausfuhrkontrolle, Mineralölwirtschaftsverband, Stand: 02.03.2021