

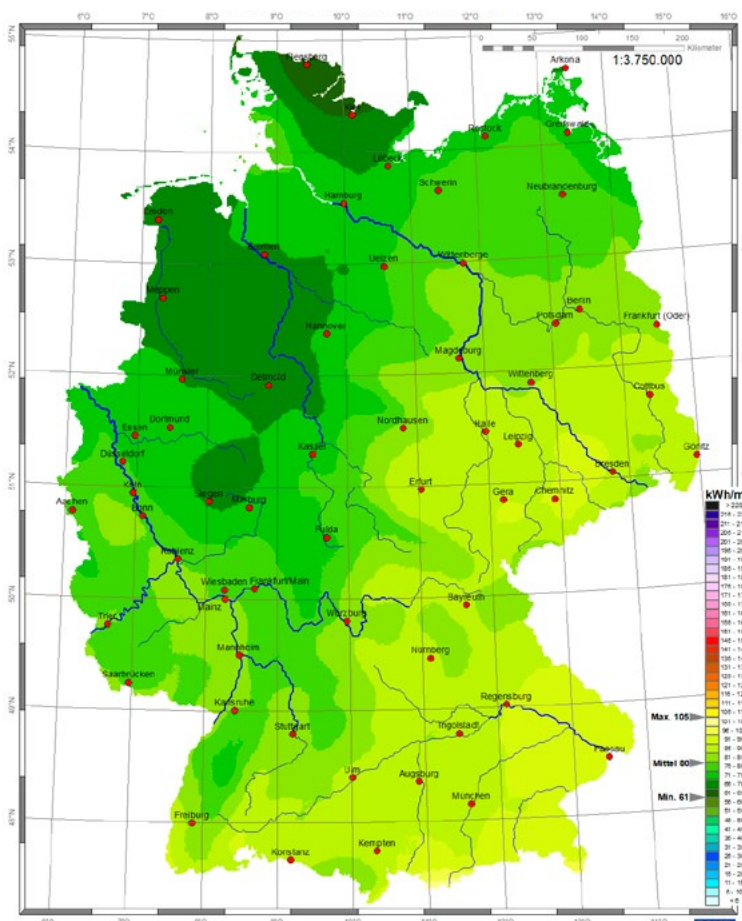
EUMETSAT
CM SAF
CLIMATE MONITORING

Deutscher Wetterdienst
Klima- und Umweltberatung, Hamburg
Email: strahlung.hamburg@dwd.de



Globalstrahlung – Februar 2024 Monatssummen in kWh/m²

Ort	kWh/m ²	Ort	kWh/m ²
Aachen	35	Lübeck	27
Augsburg	48	Magdeburg	39
Berlin	34	Mainz	41
Bonn	37	Mannheim	43
Braunschweig	34	München	52
Bremen	30	Münster	27
Chemnitz	39	Nürnberg	37
Cottbus	35	Oldenburg	26
Dortmund	30	Osnabrück	27
Dresden	35	Regensburg	40
Düsseldorf	31	Rostock	30
Eisenach	37	Saarbrücken	37
Erfurt	41	Siegen	33
Essen	29	Stralsund	33
Flensburg	22	Stuttgart	44
Frankfurt a.M.	40	Trier	36
Freiburg	49	Ulm	51
Giessen	37	Wilhelmshaven	24
Göttingen	35	Würzburg	41
Hamburg	25	Lüdenscheid	31
Hannover	32	Bocholt	27
Heidelberg	41	List auf Sylt	25
Hof	34	Schleswig	22
Kaiserslautern	40	Lipp Springs, Bad	31
Karlsruhe	44	Braunlage	35
Kassel	34	Coburg	34
Kiel	25	Weissenburg	39
Koblenz	38	Weihenstephan	49
Köln	35	Harzgerode	39
Konstanz	51	Weimar	40
Leipzig	40	Bochum	30



EUMETSAT
CM SAF
CLIMATE MONITORING

Deutscher Wetterdienst
Klima- und Umweltberatung, Hamburg
Email: strahlung.hamburg@dwd.de

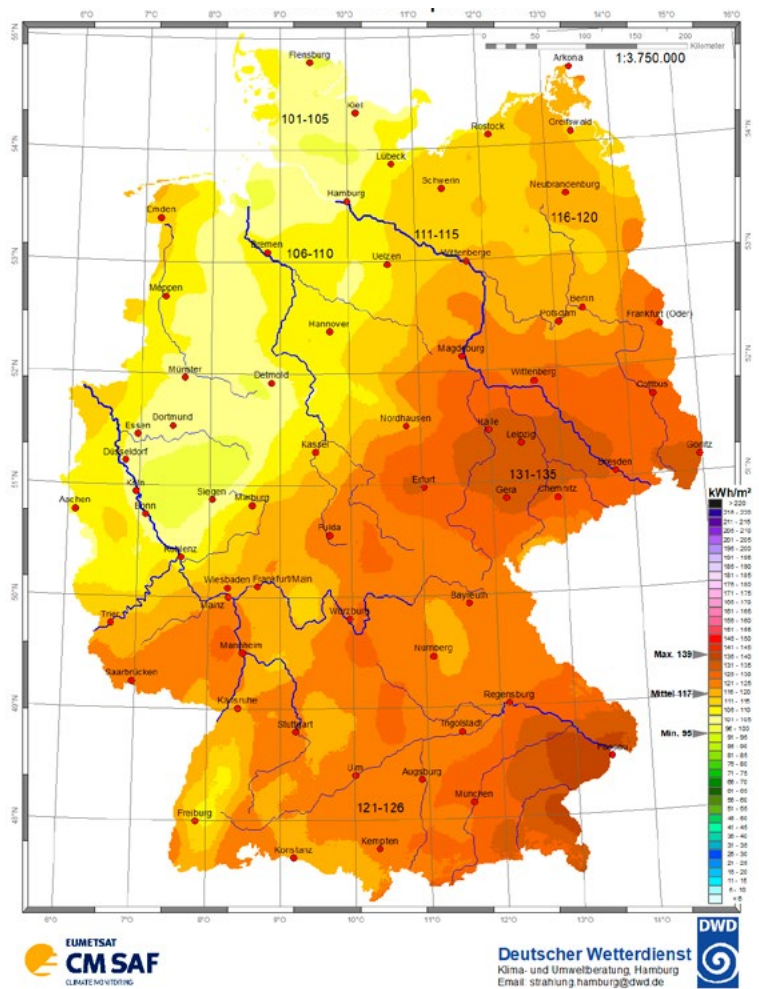


Globalstrahlung – März 2024 Monatssummen in kWh/m²

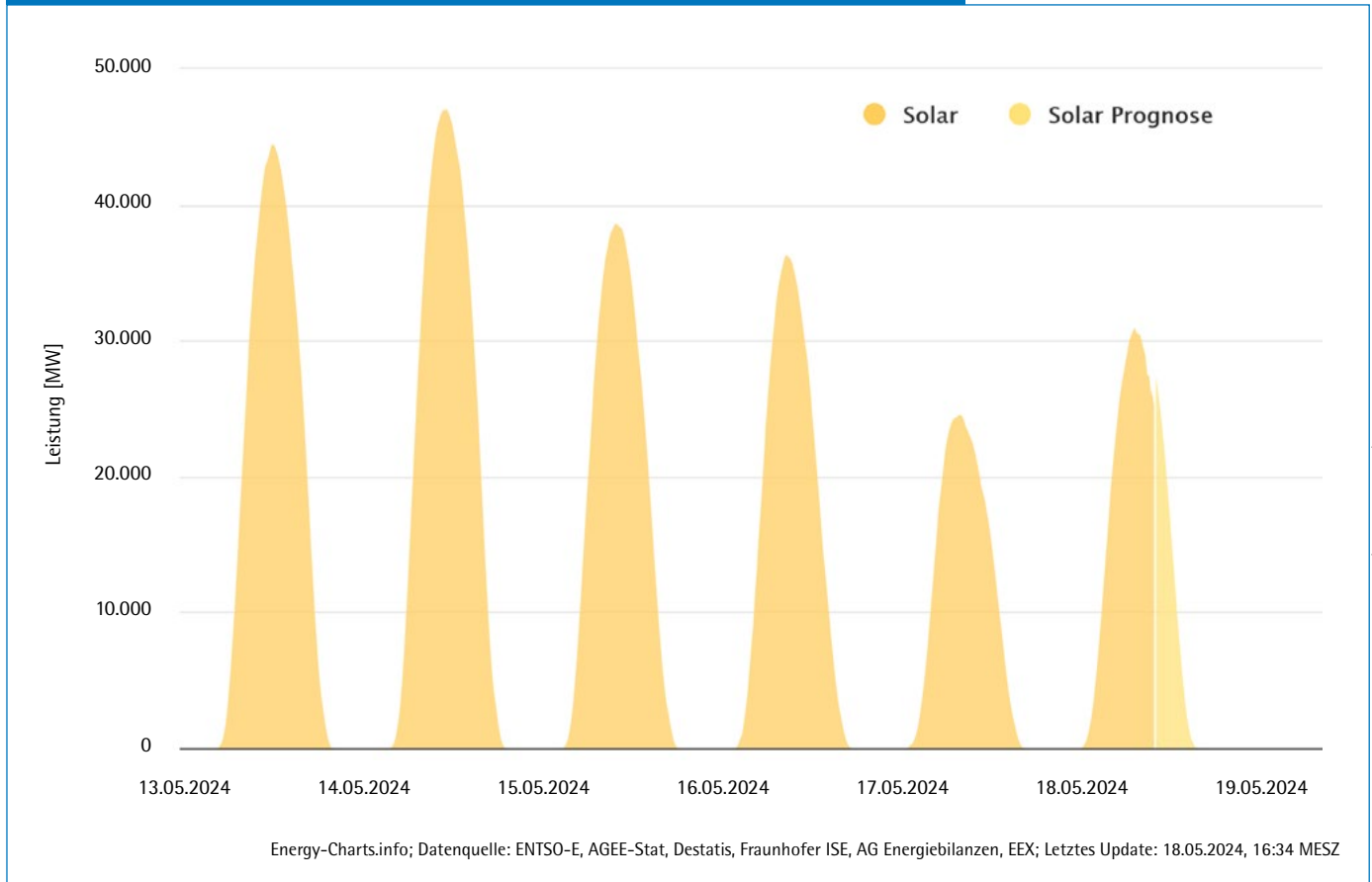
Ort	kWh/m ²	Ort	kWh/m ²
Aachen	77	Lübeck	71
Augsburg	86	Magdeburg	82
Berlin	84	Mainz	80
Bonn	79	Mannheim	81
Braunschweig	77	München	88
Bremen	69	Münster	70
Chemnitz	90	Nürnberg	87
Cottbus	88	Oldenburg	69
Dortmund	73	Osnabrück	68
Dresden	89	Regensburg	90
Düsseldorf	75	Rostock	72
Eisenach	82	Saarbrücken	79
Erfurt	89	Siegen	69
Essen	73	Stralsund	74
Flensburg	62	Stuttgart	83
Frankfurt a.M.	78	Trier	80
Freiburg	84	Ulm	86
Giessen	74	Wilhelmshaven	70
Göttingen	75	Würzburg	81
Hamburg	71	Lüdenscheid	72
Hannover	70	Bocholt	73
Heidelberg	78	List auf Sylt	64
Hof	86	Schleswig	64
Kaiserslautern	80	Lipp Springs, Bad	66
Karlsruhe	81	Braunlage	76
Kassel	74	Coburg	84
Kiel	65	Weissenburg	87
Koblenz	80	Weihenstephan	88
Köln	77	Harzgerode	84
Konstanz	88	Weimar	88
Leipzig	89	Bochum	73

Globalstrahlung – April 2024 Monatssummen in kWh/m²

Ort	kWh/m ²	Ort	kWh/m ²
Aachen	109	Lübeck	109
Augsburg	123	Magdeburg	124
Berlin	118	Mainz	119
Bonn	100	Mannheim	120
Braunschweig	113	München	126
Bremen	107	Münster	104
Chemnitz	128	Nürnberg	122
Cottbus	127	Oldenburg	103
Dortmund	103	Osnabrück	104
Dresden	128	Regensburg	125
Düsseldorf	105	Rostock	110
Eisenach	124	Saarbrücken	121
Erfurt	130	Siegen	101
Essen	104	Stralsund	116
Flensburg	100	Stuttgart	122
Frankfurt a.M.	119	Trier	117
Freiburg	111	Ulm	124
Giessen	115	Wilhelmshaven	105
Göttingen	113	Würzburg	124
Hamburg	104	Lüdenscheid	98
Hannover	107	Bocholt	112
Heidelberg	117	List auf Sylt	109
Hof	125	Schleswig	100
Kaiserslautern	123	Lippspringe, Bad	100
Karlsruhe	119	Braunlage	114
Kassel	112	Coburg	122
Kiel	103	Weissenburg	123
Koblenz	107	Weihenstephan	127
Köln	102	Harzgerode	123
Konstanz	118	Weimar	128
Leipzig	134	Bochum	104



Solarstromerzeugung in Deutschland Nettostromerzeugung in KW 20, energetisch korrigierte Werte



Quelle: Fraunhofer-Institut für Solare Energiesysteme ISE (energy-charts.info)